

九成用家肝纖維掃描指數有明顯改善

數據實証，用家透過新一代「肝纖維掃描機」(FibroScan®)精準檢測，服用《褐藻衛肝素》，兩個月起效，肝臟脂肪指數出現明顯改善。持續服用半年，效果更理想。

以 kPa 為單位的肝臟硬度指標					
		推測為輕微纖維化	纖維化臨界線	推測為嚴重纖維化	推測為肝硬化
乙型肝炎	正常水平肝酵素	≤ 6.0	> 6.0 - 9.0	> 9.0 - 12.0	> 12.0
	高水平肝酵素	≤ 7.5	> 7.5 - 12.0	> 12.0 - 13.4	> 13.4
丙型肝炎		≤ 7.0	> 7.0 - 9.5	> 9.5 - 12.5	> 12.5
非酒精性脂肪肝疾病		≤ 5.8	> 5.8 - 9.6	> 9.6 - 11.5	> 11.5
酒精性脂肪肝疾病		< 5.9	> 7.8	> 11	> 19.5
健康人士的肝臟硬度			2.3kPa - 5.9kPa		


以 dB/m6 為單位的可控衰減參數指標					
		輕度 (5-10%)	中度 (11-33%)	高度 (34-66%)	嚴重 (≥67%)
肝臟脂肪變性					
可控衰減參數		< 248	248 - 267	268 - 279	≥ 280

FibroScan®




服用半年

劉先生：“精神爽利，有番活力。”




FibroScan®

M
/05/1965
108041
Height:
Weight:
Physician:




FibroScan®



服用四個月

羅小姐：“皮膚好咗，人容易熟睡。”

FibroScan®

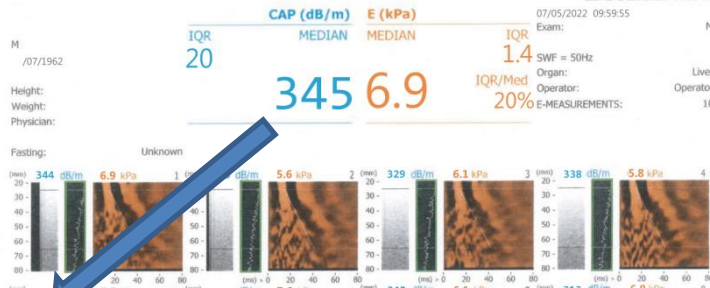


FibroScan®

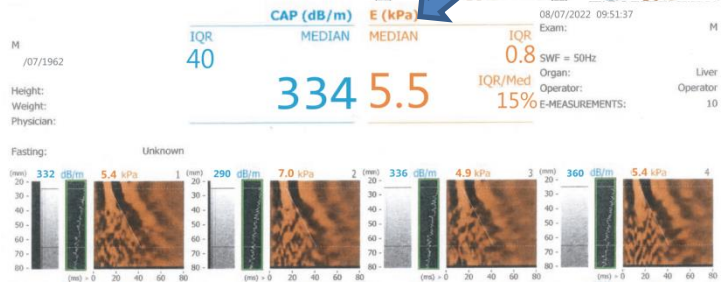


服用兩個月

王先生：“精神咗！”



FibroScan®



服用兩個月

盧先生：“瞓好咗！”

FibroScan®

FibroScan®

